

CONCOURS REGIONAL 2020 URPA 14

4 Épreuves : « 99 photos par catégorie et par club »

- Papier Couleur : (4 photos maxi par auteur)
- Papier Noir et Blanc: (4 photos maxi par auteur)
- Images projetées couleur : (4 photos maxi par auteur)
- Images projetées monochrome: (3 photos maxi par auteur)

Date limite d'inscriptions sur site 15 février 2020 minuit

Date limite d'envoi 15 février 2020 minuit.

Papier Couleur et NB:

Les photos seront présentées sur contre collé de dimensions 30x40 d'une épaisseur maxi de 2m/m, l'étiquette issue de l'enregistrement sera placée à l'arrière gauche dans le sens de lecture.

L'auteur devra fournir deux fichiers numériques

1 Premier fichier en JPG (Profil Adobe RGB 1998)

destiné à l'impression de la photo.

Vérifier les niveaux

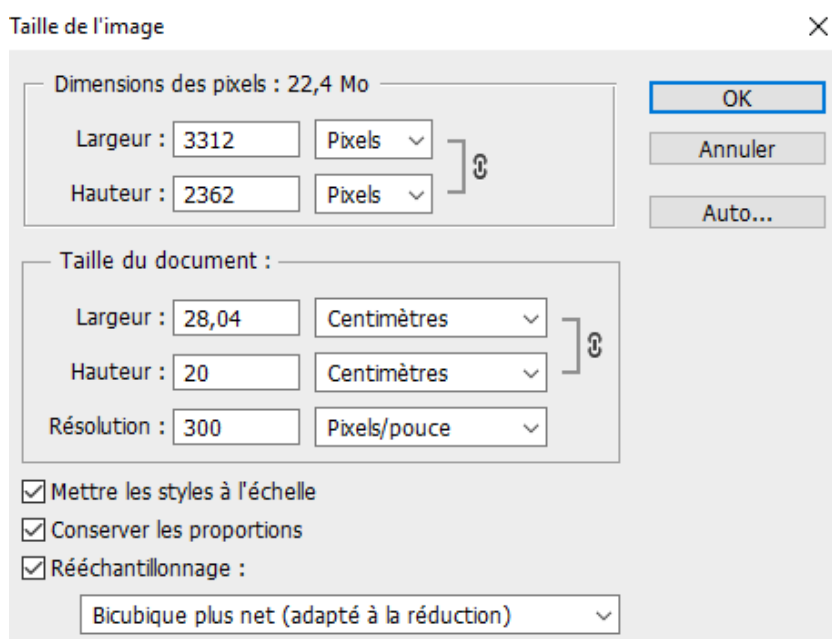
a) La résolution de l'image : Sera de 300 pixels/pouce (en aucun cas inférieur à 240)

b) La taille du document (image) sera maxi : A4 (21/29.7) et inférieure si souhaitée.

Dans tous les cas, laissez cocher « conserver les proportions » pour éviter une déformation de la photo.

Puis inscrire la largeur ou la hauteur souhaitée, la hauteur ou la largeur sera calculée automatiquement en conservant les proportions.

Vérifier après l'affichage de la taille de l'image que cette dernière rentre bien dans un A4 (21/29.7)




La photo est prête à imprimer

2. Deuxième fichier JPG (copie du premier) destiné à l'enregistrement sur site concours fédé. Même fichier pour les images projetées

c) Faire une copie du premier fichier: Ne plus s'occuper de la taille du document (image) et de la résolution, les conserver en l'état.

d) Ajuster la taille uniquement des pixels:

La photo doit s'insérer dans un carré de 1920 x 1920, et doit avoir obligatoirement un côté égal à 1920



C'est-à-dire :

Si votre photo est en format **paysage**, vous devrez afficher dans la fenêtre « dimensions de pixels » la **largeur 1920** : la hauteur sera calculée et affichée automatiquement (et sera inférieure à 1920). De ce fait, la photo s'insérera bien dans un carré de 1920 x 1920)

Taille de l'image

Dimensions des pixels : 7,46 Mo Capture rectangulaire

Largeur : Pixels

Hauteur : Pixels

Si votre photo est en format **portrait**, vous devrez afficher dans la fenêtre « dimension de pixels » la **hauteur 1920** : la largeur sera calculée et affichée automatiquement. et sera inférieure à 1920). De ce fait, la photo s'insérera bien dans un carré de 1920 x 1920)

Taille de l'image

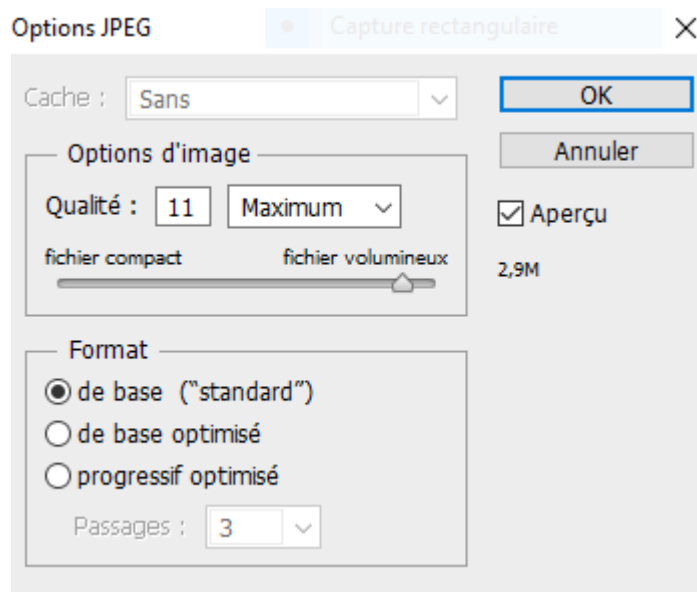
Dimensions des pixels : 7,91 Mo Capture rectangulaire

Largeur : Pixels

Hauteur : Pixels

Le poids du fichier sera inférieur à 3 Mo.

S'il est supérieur : refaire « un enregistrer sous » et baisser la valeur d'enregistrement format de base d'une unité. Soit : qualité 11 (au lieu de 12).
Le poids s'affiche sous aperçu): 2.9 Mo.



La photo est prête pour l'enregistrement sur site.

Nota

Les photos ne seront plus modifiées, lors de l'impression, et ne seront pas imprimées si ces dernières ne sont pas conformes aux règles essentielles et élémentaires de conformité exigée pour un concours.